












Dolphin Imaging推奨機器構成

Windows OS		Home	Professional	Business	Ultimate
Windows 8	32 bit	×	○	○	○
	64 bit	×	○	○	○
Windows 10	32 bit	×	○	○	○
	64 bit	×	○	○	○

Windows Server OS		対応	コメント
Windows Server 2012	32 bit	○	Standardのみ、Essential Editionは不可
	64 bit	○	
Windows Server 2016	96 bit	○	
	128 bit	○	

構成パーツ	最低	Dolphin2D	Aquarium	Dolphin3D	コメント
 CPU	Intel i3以上	Intel i3以上	Intel i3以上	Intel i7以上	データ処理にはより性能の高いCPUが要求されます。
 メモリ	4GB 以上			16GB 以上	同時処理にはより性能の高いメモリが要求されます。
 ハードディスク	40 GB 以上の空き	500 GB 以上の空き			患者一人あたりデータ平均: 5MB(2D)、500MB(3D)
 グラフィック	-			2GB 以上	Direct X 11.0ベースのもの。
 インターネット接続	ADSL	光回線			Software Update、リモートサポート実施のため。
 バックアップメディア	必要				NAS、外付けHDD、テープ、オンラインバックアップなど
 セキュリティソフト	必要	Norton Antivirus など			
 モニタ	17インチ	21インチ以上			大きいモニタの方が患者コンサルなどに有効です。
 解像度	1280x1024	1280 × 1024 以上			
 スピーカー	-	必要			ポイント入力時の音声ガイド機能が使用できます。

お問い合わせ先	
 <small>ORTHOLY</small>	ジーシーオルソリー カスタマーサポート TEL 0120-108-171